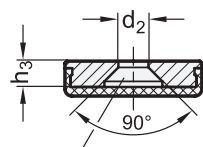
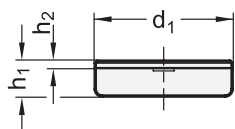


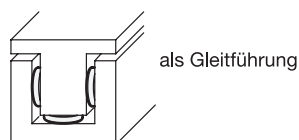
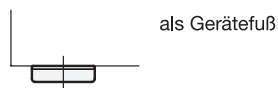
## GN 338 Scheiben mit Abdeckkappe

als Gerätefüße, Gleitführungen, Schraubenabdeckung



Bohrung für  
Senkschrauben  
DIN 7991 / DIN ISO 2009  
Blehschrauben  
Holzschrauben

### Anwendungsbeispiele



### 2 Form

**KS** mit Abdeckkappe,  
gleitfähig

**KR** mit Abdeckkappe,  
rutschfest



d <sub>1</sub>	d <sub>2</sub>	h <sub>1</sub>	h <sub>2</sub>	h <sub>3</sub>
16	3,2	5	1	3,7
20	4,3	5	1	3,7
25	4,3	5,7	1	4
32	5,3	6,7	1	5

### Ausführung

- Stahl  
verzinkt, blau passiviert
- Abdeckkappen:
  - Abdeckkappe, gleitfähig  
Polyacetal (POM)  
cremeweiß RAL 9001
  - Abdeckkappe, rutschfest  
Elastomer (TPE)  
78 Shore A ≈  
schwarz



### Hinweis

Die oben aufgeführten Anwendungsbeispiele zeigen den vielseitigen Verwendungsbereich der Scheiben mit Abdeckkappe GN 338.

Zur Demontage können die Abdeckkappen mit einem Schraubendreher an einer Aussparung abgenommen werden.

**KS**

**KR**

• *Kunststoff-Eigenschaften* → [hanser.ch](http://hanser.ch)

• *Elastomer-Eigenschaften* → [hanser.ch](http://hanser.ch)

• **RoHS-konform**

### Auf Anfrage

- Abdeckkappe in anderen Farben  
(Standard cremeweiß)

### Bestellbeispiel

**GN 338-25-KS**

1 d<sub>1</sub>

2 Form