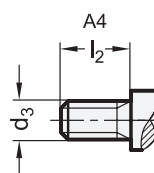
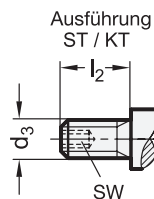
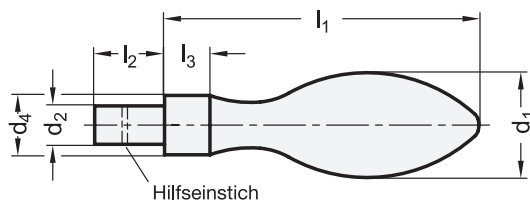


DIN 39 Feste Ballengriffe

Auszug



3 Form

- D mit zylindrischem Zapfen
- E mit Gewindezapfen

2

| d ₁ | d ₂ h8 Form D ST | d ₃ Form E | | | d ₄ h13 | l ₁ ≈ | l ₂ | l ₃ | sw Innensechskant ST / KT |
|----------------|-----------------------------------|--------------------------|------|------|--------------------|------------------|----------------|----------------|---------------------------------|
| | | ST | A4 | KT | | | | | |
| 16 | 7 | M 6 | M 6 | - | 10 | 50 | 11 | 7 | 3 |
| 20 | 8 | M 8 | M 8 | M 8 | 13 | 64 | 13 | 8 | 4 |
| 25 | 10 | M 10 | M 10 | M 10 | 16 | 80 | 14 | 10 | 5 |
| 32 | 13 | M 12 | - | M 12 | 20 | 100 | 21 | 13 | 6 |
| 36 | 16 | M 16 | - | - | 22 | 112 | 26 | 14 | 8 |

Ausführung

1

- Stahl **ST**
verzinkt, blau passiviert
- Edelstahl **A4**
nichtrostend, 1.4404
- Kunststoff **KT**
Thermoplast (Polyamid PA)
- temperaturbeständig bis 100 °C
- schwarz, matt
- Gewindezapfen Stahl, brüniert
- ISO-Passungen → hanser.ch
- Kunststoff-Eigenschaften → hanser.ch
- Edelstahl-Eigenschaften → hanser.ch
- RoHS-konform

Hinweis

Das amtliche Normblatt DIN 39 sieht zusätzlich die Größen 10 und 13 vor. Bei der Ausführung A4 wird aus Hygienegründen auf den Innensechskant verzichtet.

Bestellbeispiel

DIN 39-ST-25-E

- | | |
|---|----------------|
| 1 | Werkstoff |
| 2 | d ₁ |
| 3 | Form |